

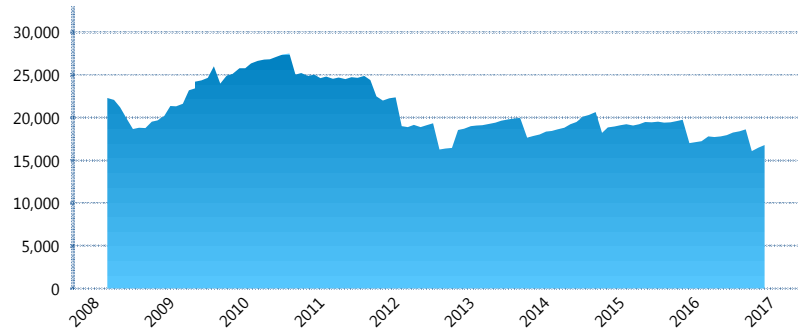
I. INFORMACIÓN FINANCIERA

I) Detalles del Fondo

Detalles del Fondo	
Razón Social	Inbursa Sifore Básica 4, S.A. de C.V.
Inicio de Operaciones	05/03/2008
Tipo de Fondo	Básica
Clave Bolsa	INBURS4
Activos Administrados *	16,796
ISIN	MX54IN4T0025
Comisión Anual	0.98%
Administrador	Afore Inbursa, S.A. de C.V.
Director General	Lic. José Ignacio Jiménez Santos
Presidente del Consejo	Sandra Sosa Nasta

Activos Administrados *

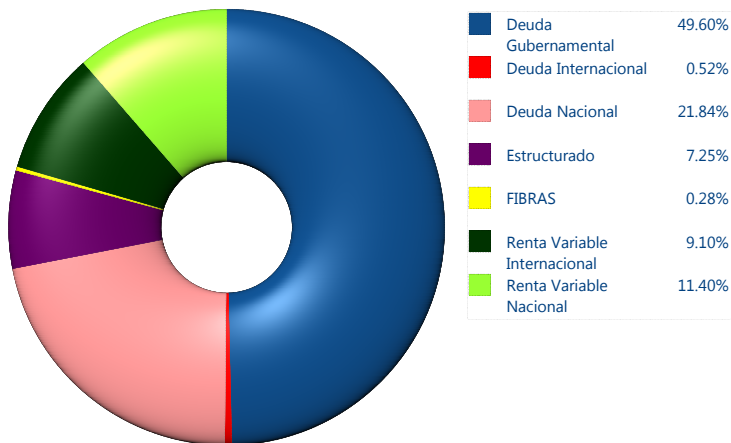
\$16,796



*Cifras en millones de pesos

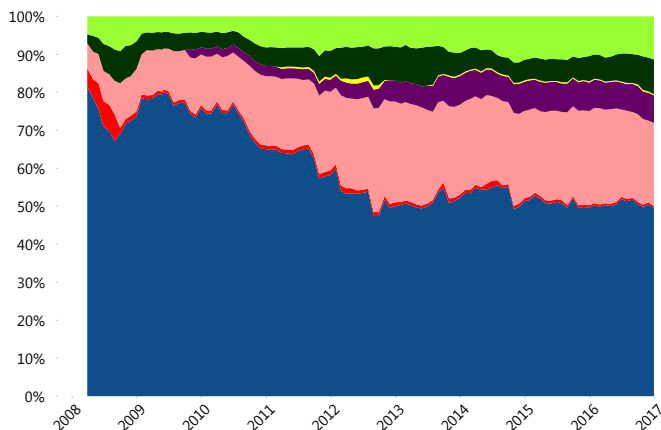
Contiene el efecto de fusiones, cortes transversales y transferencias por edad. Para mayor información consultar: <http://www.consar.gob.mx/gobmx/Aplicativo/Factsheets/EC/ECSAR.pdf>

II) Inversiones



Tipo de Instrumento		Inbursa (SB4)	Sistema Básicas 4**
Renta Variable Nacional	Renta Variable Nacional	11.40%	7.40%
	Total	11.40%	7.40%
Renta Variable Internacional	Renta Variable Internacional	9.10%	18.00%
	Total	9.10%	18.00%
Mercancías	Mercancías	0.00%	0.31%
	Total	0.00%	0.31%
FIBRAS	FIBRAS	0.28%	1.69%
	Total	0.28%	1.69%
Estructurado	Estructurados	7.25%	4.93%
	Total	7.25%	4.93%
Deuda Nacional	Alimentos	0.00%	0.42%
	Automotriz	0.00%	0.03%
	Banca de Desarrollo	0.00%	1.94%
	Bancario	1.24%	1.06%
	Bebidas	0.20%	0.31%
	Cemento	0.00%	0.06%
	Centros Comerciales	0.00%	0.08%
	Consumo	0.00%	0.25%
	Deuda CP	0.00%	0.01%
	Empresas Productivas del Estado	3.36%	2.66%
	Estados	0.67%	0.66%
	Europesos	5.21%	3.22%
	Grupos Industriales	1.74%	0.61%
	Infraestructura	5.38%	3.17%
	Otros	0.00%	0.94%
	Papel	0.00%	0.06%
Serv. Financieros	0.17%	0.38%	
Telecom	0.90%	1.36%	
Transporte	0.00%	0.26%	
Vivienda	2.97%	1.61%	
Total	21.84%	19.08%	
Deuda Internacional	Deuda Internacional	0.52%	0.87%
	Total	0.52%	0.87%
Deuda Gubernamental	BONDESD	0.00%	0.71%
	BONOS	0.90%	16.14%
	BPA182	0.00%	0.01%
	CBIC	0.00%	3.08%
	CETES	33.74%	2.57%
	REPORTO	1.66%	2.72%
	UDIBONO	13.30%	21.04%
	UMS	0.00%	1.45%
Total	49.60%	47.71%	
Total	100.00%	100.00%	

Evolución de Inversiones



**Considera las inversiones de todo el grupo de SIFOREs Básicas 4
Cifras al cierre de diciembre de 2016

III) Desempeño

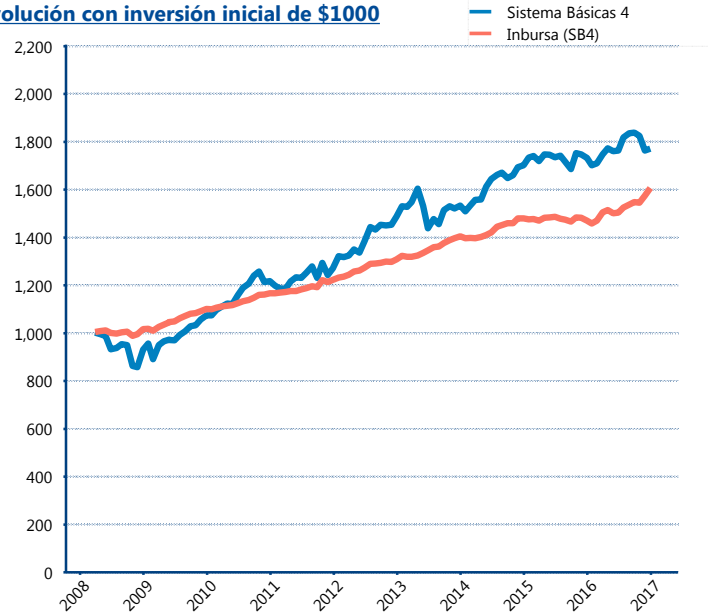
Rendimiento Bolsa

Tipo	Inbursa (SB4)	Sistema Básicas 4
1 año	9.40%	2.59%
2 años	4.25%	2.21%
3 años	4.59%	5.00%
5 años	5.53%	6.80%

Indicador de Rendimiento Neto

Siefore	IRN %
Profuturo (SB4)	9.22%
SURA (SB4)	9.09%
Banamex (SB4)	8.73%
PensionISSSTE (SB4)	8.54%
Metlife (SB4)	8.05%
Principal (SB4)	7.97%
Invercap (SB4)	7.87%
XXI-Banorte (SB4)	7.64%
Azteca (SB4)	7.50%
Coppel (SB4)	7.33%
Inbursa (SB4)	5.18%
Promedio Simple	7.92 %
Promedio Ponderado	8.22 %

Evolución con inversión inicial de \$1000



Construido con el precio de la Siefore registrado en la Bolsa Mexicana de Valores

IV) Medidas de sensibilidad y riesgos

Evolución del Plazo Promedio Ponderado

